

Dal 2017 sconti sui contributi per chi assume gli iscritti al programma e i disoccupati al Sud

Garanzia giovani punta ai «Neet»

Dote complessiva di 740 milioni per gli incentivi all'occupazione

In 421 mila sono stati interessati da almeno una misura di politica attiva, per 66 mila è arrivato il contratto di assunzione e per altri 200 mila uno stage. I dati emergono dal bilancio di Garanzia giovani, a due anni e mezzo dall'avvio. Per il 2017 è in arrivo il nuovo bonus Neet, con lo sconto totale dei contributi per le aziende che assumono a tempo indeterminato i giovani iscritti al programma.

Barbieri, Bussi, Falasca, Lacqua e Rota Porta ▶ pagine 6 e 7

Lavoro

LA YOUTH GUARANTEE

La platea

Dall'esordio a oggi le prese in carico sono state oltre 800 mila su un milione di registrazioni

Sul territorio

Alla Sicilia il record dei tirocini (42 mila) Lombardia al top per i bonus assunzione

Garanzia giovani, maxi-bonus sui contributi

Per chi assume «Neet» tra i 15 e i 29 anni arriverà lo sgravio Inps totale o parziale a seconda del tipo di contratto

Francesca Barbieri

All'orizzonte il nuovo bonus «Neet» e un possibile rifinanziamento del programma da parte dell'Unione europea, con sconti contributivi robusti alle imprese che assumeranno nel 2017 i giovani iscritti e un aumento del budget - attualmente 1,5 miliardi da spendere entro fine 2018 - se verrà accolta la proposta della Commissione di rafforzare di 2 miliardi il "tesoretto" complessivo da dividere tra tutti gli Stati coinvolti in Garanzia giovani. Ma come è andata finora la Youth Guarantee italiana, a due anni e mezzo dal debutto ufficiale del 1° maggio 2014?

I numeri del ministero del Lavoro parlano di 806 mila giovani presi in carico su un milione di registrazioni (per l'esattezza 1.035.827, al netto delle cancellazioni): otto su dieci, cioè, dopo essersi registrati sul portale del programma si sono presentati al centro per l'impiego per siglare il cosiddetto patto di servizio, attraverso il quale si punta a offrire ai giovani un'offerta «qualitativamente valida di lavoro, pro-

seguimento degli studi, apprendistato o tirocinio», così come previsto dalla strategia di Bruxelles.

In Italia poco più della metà dei presi in carico, 421 mila ragazzi, ha ricevuto la proposta di almeno una misura - nel ventaglio rientrano accoglienza, orientamento, formazione, accompagnamento al lavoro, apprendistato, tirocinio, servizio civile, sostegno all'autoimprenditorialità, mobilità professionale, bonus occupazionale e formazione a distanza -, mentre tutti gli altri sono in attesa di essere contattati.

Restringendo l'obiettivo sul tipo di "interventi", in base alle risposte fornite al Sole 24 Ore direttamente dalle Regioni, emerge che a farla da padrone sono i tirocini: finora ne sono stati attivati più di 200 mila, coinvolgendo circa la metà dei ragazzi a cui è stata proposta almeno una misura, con Sicilia (42 mila), Lazio (32 mila), Lombardia (31 mila) e Campania (26 mila) in testa al numero di stage siglati.

E i contratti di lavoro veri e propri quanto "pesano"? Una misura certificata dall'Inps riguarda il bonus assunzione e il "super

bonus" per la trasformazione dei tirocini, due incentivi che nel 2017 lasceranno il passo al nuovo bonus giovani che con una dote di 200 milioni offrirà lo sgravio totale o al 50% dei contributi in base al contratto d'ingresso (si veda a pagina 7).

La prima agevolazione (bonus assunzione) è una somma riconosciuta ai datori di lavoro (tra 1.500 e 6 mila euro) che assumono ragazzi iscritti al programma a tempo determinato, in apprendistato o a tempo indeterminato. Al 9 novembre risultavano autorizzate dall'Inps 56.205 domande, di cui circa la metà per contratti a tempo indeterminato e nel 37% dei casi per apprendistato professionalizzante di oltre 12 mesi. A questo bonus le Regioni hanno destinato complessivamente 186,6 milioni, con la Lombardia in vetta per numero di adesioni (15.918 domande confermate), seguita dalla Sicilia con 6.417 richieste.

Sempre al 9 novembre, poi, risultavano 9.560 le imprese beneficiarie del "super bonus" introdotto dal 1° marzo 2016 per le assunzioni a tempo indeterminato, anche a

scopo di somministrazione, o con apprendistato di oltre 12 mesi, di giovani che abbiano svolto, o stiano svolgendo, un tirocinio nell'ambito della Youth Guarantee, avviato entro il 31 gennaio 2016. Il bonus prevede un incentivo proporzionato alla difficoltà del giovane di essere ricollocato (da 3 mila a 12 mila euro), con una dote complessiva di 90 milioni. A guidare la classifica regionale la coppia di testa si inverte: prima la Sicilia (2.272 domande confermate), seconda la Lombardia (1.282 richieste). Sommando, quindi, bonus e super bonus si registra un totale di quasi 66 mila contratti.

Dalle risposte raccolte dalle Regioni emerge che tra i giovani iscritti a Garanzia giovani, circa 92 mila risultano assunti a tempo determinato, 45 mila a tempo indeterminato e 49 mila in apprendistato. Numeri che comprendono anche una quota di ragazzi che dopo aver aderito al programma hanno trovato un posto di lavoro prima di aver ricevuto una misura.

Ha collaborato Francesco Nariello

© RIPRODUZIONE RISERVATA

**I NUMERI
 CHIAVE
 E L'IDENTIKIT**

2 milioni

I Neet in Italia

In Italia il numero dei Neet (Not in education, employment or training) di 15-29 anni è diminuito: secondo l'Istat sono passati da circa 2 milioni 287 mila del II trimestre 2015 a circa 2 milioni 35 mila nel II trimestre 2016 (calo dell'11%, pari a 252 mila unità)

Il confronto con l'Europa

La quota dei Neet resta comunque alta: il centro studi Datagiocanti evidenzia che i Neet in Italia sono il 25,7% della popolazione totale della stessa età. La media Ue è pari al 14,8%, mentre negli altri big europei si va dall'8,5% della Germania al 12,7% dell'Inghilterra, dal 14,7% della Francia al 19,4% della Spagna

Occupati e disoccupati

In Italia il tasso di occupazione dei giovani (15-24 anni) è del 17,2% (rispetto a una media Ue del 33,5%), mentre il tasso di disoccupazione è del 35,5 per cento. Tra i disoccupati giovani, oltre la metà (56,2%) è di "lunga durata" (da 12 mesi o più)

7 milioni

A casa con i genitori

Secondo l'Istat sono quasi sette milioni i giovani celibi e nubili, di età compresa tra i 18 e i 34 anni, che nel 2015 vivono insieme ad almeno un genitore (pari al 62,5% dei giovani in questa fascia di età).

L'identikit

Avivere con i genitori sono in primis studenti (35,5%), giovani occupati (31,8%) e giovani in cerca di occupazione (29,7%). L'uscita dalla famiglia di origine viene rimandata soprattutto dai maschi: tra i 25-29enni il 70,8% dei maschi vive ancora in famiglia contro il 54,7% delle femmine

Paese / Area	Tasso di occupazione*		Tasso di disoccupazione*	
	2005	2016	2005	2016
Italia	26,2	17,2	22,8	35,5
Germania	41,1	44,2	15,5	7,3
Gran Bretagna	53,3	50,1	11,6	12,9
Francia	30,6	28,3	18,6	22,9
Spagna	38,1	17,9	20,3	16,5
Media Ue	35,5	33,5	18,6	18,7

(*): Tra 15-24 anni

Fonte: Eurostat

I bonus a fine corsa

Numero domande confermate bonus ordinario

■ Numero domande confermate super bonus

Abruzzo	1.283	247	Piemonte	n.d.	786
Basilicata	439	186	P. A. Trento	434	13
Calabria	1.925	254	Puglia	3.528	615
Campania	3.799	821	Sardegna	1.820	29
Emilia R.	2.440	970	Sicilia	6.417	2.272
Friuli V. G.	1.069	170	Toscana	3.863	547
Lazio	5.267	758	Umbria	792	135
Liguria	1.433	93	Valle d'Aosta	111	29
Lombardia	15.918	1.282	Veneto	3.034	224
Marche	2.448	104	Totale complessivo	56.205	9.560
Molise	185	25			

Fonte: Inps - Dati aggiornati al 9 novembre 2016

I dati regione per regione

IL BILANCIO DI GARANZIA GIOVANI

Fondi programmati in miliardi € e % impegnata

TOTALE

1,5

Regioni

1,4


85,4%



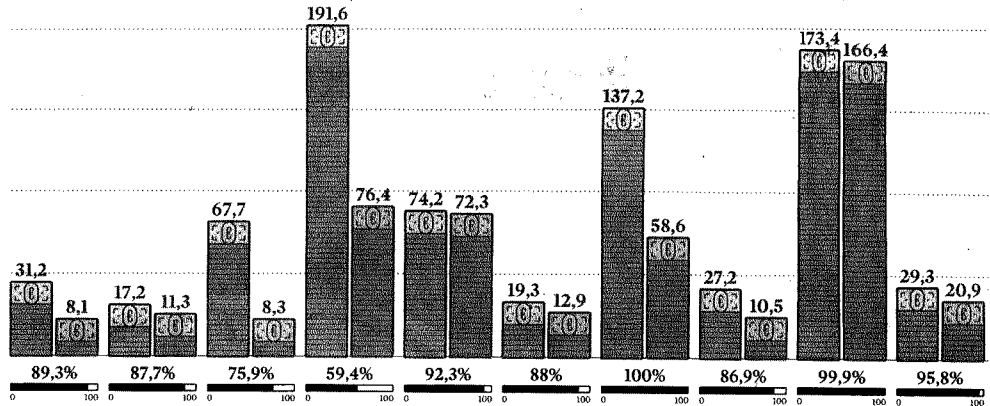
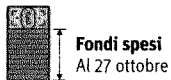
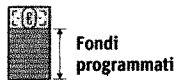
Ministero lavoro

0,1

100%



I FONDI
In milioni €
Fonte: Istat e Regioni

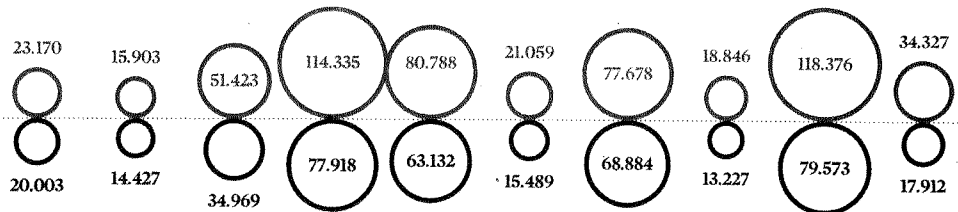


Percentuale impegni sui programmati

ISCRITTI E PRESI IN CARICO

Fonte: Ministero del lavoro

Giovani iscritti
Al 10 novembre



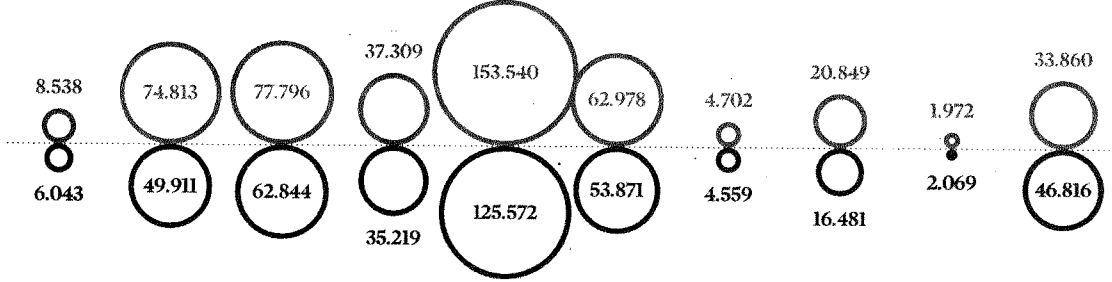
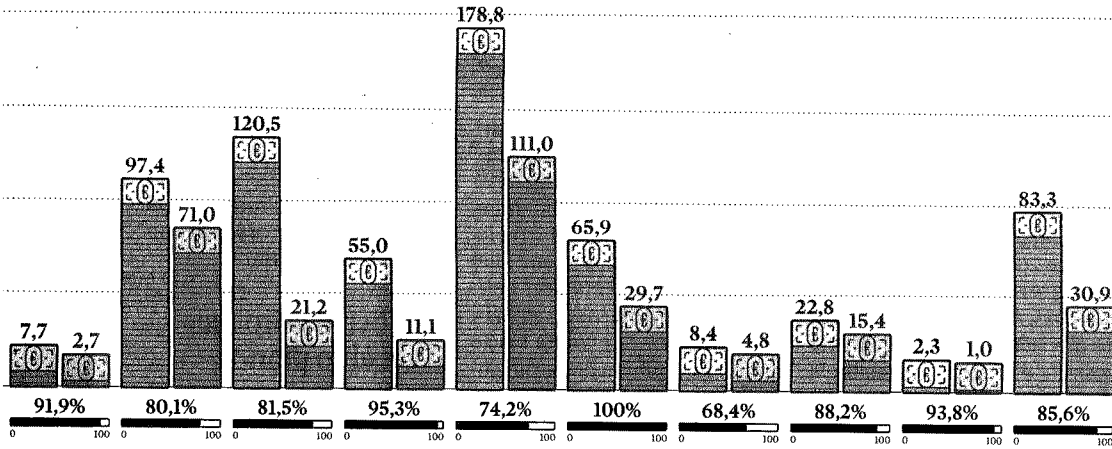
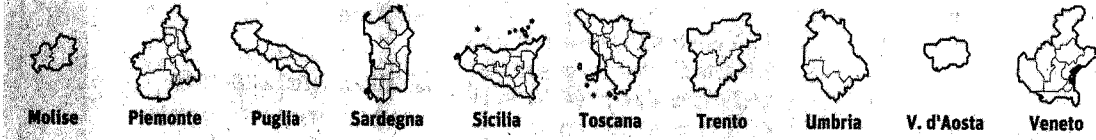
Giovani presi in carico
Al 10 novembre

GLI ESITI OCCUPAZIONALI

Fonte: Regioni

Nota: *dati aggiornati al 20 maggio 2016

	0 - 100	100 - 500	500 - 2.500	2.500 - 12.500	12.500 - 62.500	50.000 - oltre	Liguria	Lombardia	Marche
Hanno ricevuto almeno una misura	8.863	8.244	15.325	39.362	45.560	7.653	13.401	71.655	7.218
Contratti a tempo indeterminato	2.238	991	1.925	3.006	695	4.402	2.605	8.187	1.220
Contratti a tempo determinato	3.074	61	95	6.767	19.369	4.507	3.180	16.702	1.405
Contratti di apprendistato	844	151	N.D.	8.199	765	1.572	N.D.	7.315	1.686
Numero di tirocini	2.014	4.167	8.431	25.614	15.520	3.147	2.184	31.189	3.335
Coinvolti nel servizio civile	355	226	195	2.251	403	64	567	1.174	754



Molise	Piemonte	Puglia	Sardegna	Sicilia	Toscana	Trento	Umbria	V. d'Aosta	Veneto
5.187	26.439	21.843	25.722	95.000	53.108	3.414	14.292	665	15.268
154	3.260	3.872	244	2.361	4.370	15	1.152	86	4.185
21	6.548	21.137	173	173	5.382	56	4.600	601	5.847
-	5.981	4.527	50*	N.D.	8.597	108	1.756	230	6.842
1.142	22.519	13.457	1.901	42.000	14.548	976	2.054	375	3.074
166	314	554	24	901	801	223	301	30	N.D.

Il Sole 24 ORE

Tasse, così cambia il calendario del fisco

Garanzia giovani punta al «Neet»

7.478

Le città più verdi sono quelle del Nord

Lavoro

Garanzia giovani, maxi-bonus sui contributi

Signati e incentivi, le mosse da Napolitano a Prodi