

Confronto europeo. I dati su giovani e over 50

Per gli under 30 italiani primato nel lavoro «fai-da-te»

Il lavoro dei giovani italiani? In proprio o nei weekend. Anche se resta alto il gap su disoccupazione e percorsi di carriera, l'Italia può dirsi promossa su autoimprenditorialità e flessibilità degli orari di lavoro. Mettendo sotto la lente sei indicatori, Il Sole 24 Ore, in collaborazione con il centro studi Data-giovani, ha tracciato i confini di due mercati del lavoro paralleli: quello

degli under 30 e quello degli over 50 nei 28 Paesi europei (Inghilterra compresa). In ben quattro graduatorie su sei, balza all'occhio per l'Italia l'enorme distanza tra generazioni. I giovani si difendono solo per la voglia di mettersi in gioco, aprendo proprie attività d'impresa, insieme alla capacità di adattarsi a orari di lavoro "asociali".

Francesca Barbieri ▶ pagina 4

Occupazione

IL CONFRONTO EUROPEO

Generazioni allo specchio

Il tasso di disoccupazione degli «under 30» è oltre quattro volte quello degli «over 50»

In prospettiva

Dall'economia digitale nuove opportunità e anche sfide per tutelare il lavoro autonomo

Il lavoro dei giovani? In proprio o nei weekend

Italia promossa su autoimprenditorialità e flessibilità ma resta alto il gap su disoccupazione e percorsi di carriera

PAGINA A CURA DI

Francesca Barbieri

Il bicchiere mezzo vuoto per i giovani italiani? Un frullato di disoccupazione, contratti atipici e carriere che faticano a decollare. Quello mezzo pieno? La voglia di mettersi in gioco, aprendo proprie attività d'impresa, insieme alla capacità di adattarsi a orari di lavoro "asociali".

Mettendo sotto la lente sei indicatori - disoccupazione, contratti di breve termine, dipendenti di "alto livello", part-time involontario, autoimprenditorialità e lavoro "asociale" - Il Sole 24 Ore, in collaborazione con il Centro studi Data-giovani, ha tracciato i confini di due mercati del lavoro paralleli: quello degli under 30 e quello degli over 50 nei 28 Paesi europei (Inghilterra compresa).

Tutti i ritardi dell'Italia

In ben quattro graduatorie su sei, balza all'occhio per l'Italia la grande distanza tra i dati riferiti agli over 50 e quelli degli under 30 (si veda l'infografica a lato).

Una conferma del fatto che il nostro Paese sta vivendo, come altri del Sud d'Europa, una situazione complicata per l'inserimento dei giovani nel mercato del lavoro, che pagano più di tutti il con-

to salato della crisi. E se ci sono alcuni piccoli spiragli di luce sul 2016, la situazione peggiore è per i disoccupati: il tasso di disoccupazione tra gli under 30 è quattro volte e mezzo quello degli over 50, un gap doppio rispetto alla media Ue. «Il dualismo del mercato del lavoro italiano è cronico - commenta Laria Masella, senior economist di The Conference Board, istituto di ricerca internazionale - Il Jobs act tenta di ridurlo e vanella giusta direzione, ma non ci possiamo aspettare miracoli da un anno all'altro, tenendo ben presente che l'unica vera cura contro la disoccupazione è la crescita».

Tra i big del Vecchio Continente la frattura generazionale è alta anche in Gran Bretagna, dove i giovani sono disoccupati tre volte tanto i senior, anche se su valori ben diversi rispetto all'Italia: 10,7% il tasso di disoccupazione degli under 30, 3,5% quello degli over 50.

Altra graduatoria in cui il nostro Paese è tra le maglie nere riguarda la carriera: solo un under 30 su tre riveste posizioni di rilievo, contro il 52% dei dipendenti maturi. Un dato che si lega a doppio filo a un altro risultato: i giovani occupati a breve termine (meno di 12 mesi) in Italia pesano 6 volte di più rispetto a quanto av-

viene negli over 50 (in questo caso il dato medio Ue è di 4,8 volte).

«I primi dieci anni di vita professionale sono decisivi per le prospettive di carriera durante tutta la vita lavorativa - spiega Stefano Scarpetta, direttore per l'occupazione e gli affari sociali dell'Ocse - molti giovani in Italia hanno già perso diversi di questi anni come disoccupati o inattivi e per questo "riconnetterli" deve essere un imperativo». Impresa difficile, ma gli strumenti non mancano: dal programma Garanzia giovani all'implementazione del Jobs act, fino al rafforzamento delle misure di sostegno alla ricerca del lavoro attraverso la nuova agenzia nazionale per le politiche attive. «In particolare - evidenzia Scarpetta - occorre dirigere risorse verso il sostegno dei gruppi più vulnerabili - disoccupati di lungo periodo, giovani a rischio di scoraggiamento - con misure mirate e controlli sulla loro efficacia».

Record di giovani autonomi

Nei ranking si possono comunque rintracciare dei segnali positivi. L'Italia è al primo posto per autoimprenditorialità, con un gap tra giovani e adulti che è la metà di quello medio europeo.

«I dati sul lavoro autonomo na-

scondono realtà molto diverse - avverte Scarpetta - dal giovane alle prese con una start-up nel digitale al consulente, fino all'assistente domestico. E non mancano le false partite Iva. Non vi è dubbio che l'economia digitale e le piattaforme collaborative offrano un numero crescente di opportunità, ma anche sfide per assicurare adeguata protezione dei lavoratori autonomi contro disoccupazione, incidenti sul lavoro, vecchiaia e malattia».

Discreta è anche la posizione del nostro Paese rispetto alle differenze del lavoro "asociale", che fotografa chi è all'opera il sabato, la domenica, in orario serale o notturno. I giovani in questa condizione sono 1,3 volte i senior, di poco sopra la media Ue. «A questo indicatore - precisa Michele Pasqualotto, ricercatore di Data-giovani - è stato attribuito un valore positivo, presupponendo che la maggiore attitudine a lavorare i sabati e le domeniche piuttosto che di sera evidenzia la volontà di sacrificare tempo libero per avere più opportunità e non pesare sulle spalle dei genitori». Da questi ultimi dati, insomma, sembra che alla maggior parte dei giovani si sia ormai definitivamente scollata di dosso l'etichetta di "bamboccione".

© RIPRODUZIONE RISERVATA


La fotografia di Datagiovani

I ranking per under 30 e over 50 (50-59 anni) riferiti a sei parametri con i dati di Italia, Francia, Germania, Spagna, Regno Unito e dei migliori e peggiori Stati dell'Europa a 28

DISOCCUPAZIONE

Tasso di disoccupazione 2015

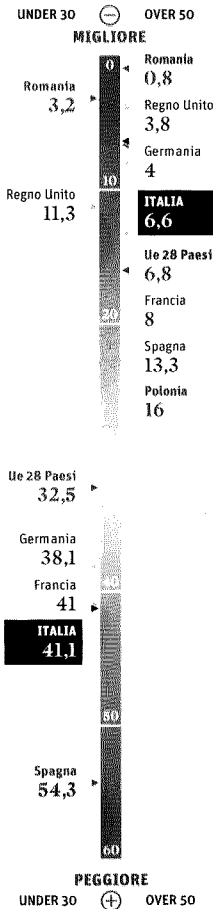
Più è elevato il rapporto tra tasso di disoccupazione giovanile rispetto agli over 50, maggiore è la difficoltà per i giovani di inserirsi nel mercato del lavoro rispetto ai maturi. La Germania presenta il miglior tasso di disoccupazione giovanile, il Regno Unito quello degli over 50. Grecia e Spagna sono i paesi peggiori rispettivamente per i giovani e per i senior



CONTRATTI A TERMINE INFERIORI A 12 MESI

Incidenza % dei dipendenti con contratto a termine sul totale dei dipendenti a tempo determinato


Più è elevato il rapporto tra gli indicatori delle due classi di età maggiore è la precarietà lavorativa dei giovani rispetto ai maturi. In Italia il 41,1% degli under 30 a termine ha un contratto inferiore a 12 mesi, rispetto al 6,6% degli over 50. Simile la situazione della Francia (41% e 8%)



DIPENDENTI CON RUOLI DI RILIEVO

Incidenza % dei dipendenti che occupano posizioni di rilievo sul totale dei dipendenti


Rapporlando i valori a sinistra e a destra della colonna, per ciascun paese emerge il differenziale delle posizioni di alto livello (manager, professionisti, tecnici, impiegati di concetto) ricoperte da giovani rispetto agli adulti. Più è elevato il rapporto, maggiori sono le opportunità dei giovani di occupare posizioni di rilievo. Tra i grandi paesi è la Germania a riservare le chance migliori ai giovani



LAVORATORI AUTONOMI

Incidenza % degli autonomi senza dipendenti sul totale dei lavoratori

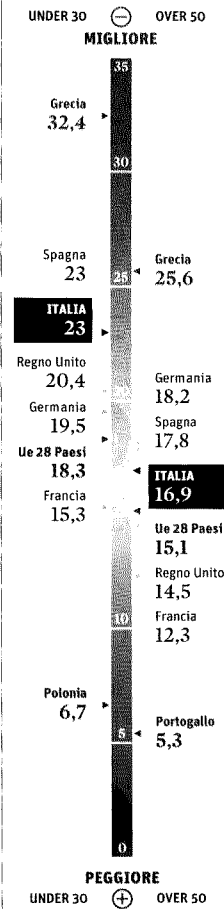
L'Italia è il paese con la percentuale più alta di under 30 own account worker (lavoratori autonomi senza dipendenti) e anche considerando il rapporto con il dato degli over 50, il nostro paese è al primo posto. Spagna e Regno Unito sono, tra gli altri big, quelli con una % di own account worker superiore alla media Ue



LAVORATORI IN ORARI ASOCIALI

Incidenza % dei lavoratori che lavorano di sabato, domenica, sera o notte sul totale

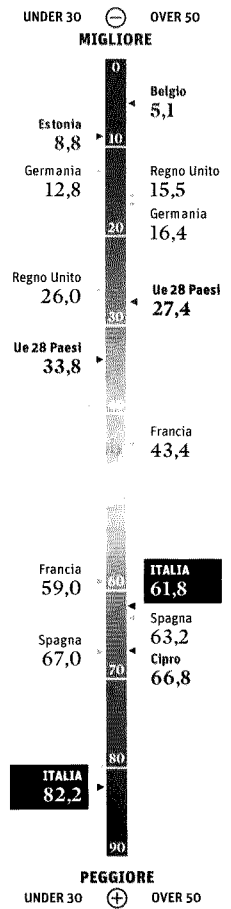
L'indicatore è frutto della media di quattro parametri (% di lavoratori che lavorano normalmente il sabato, la domenica, in orario serale o notturno). Più è elevato il rapporto tra i dati a sinistra e a destra della colonna per Paese, maggiore è l'attitudine dei giovani ad adattarsi a condizioni di lavoro meno semplici rispetto ai maturi. La Grecia è il paese con le percentuali più alte per entrambe le fasce di età



PART TIME INVOLONTARI

Incidenza % dei part-time involontari sul totale dei lavoratori

L'indicatore misura la quota di lavoratori che lavorano part time ma avrebbero voluto lavorare a tempo pieno. Più è elevato il rapporto tra il dato degli under 30 e quello degli over 50 maggiore è la "precarietà retributiva" dei giovani rispetto ai maturi. L'Italia ha il record di part time involontari tra i giovani, seguita da Spagna e Francia



Fonte: elaborazione DATAGIOVANI su dati Eurostat 2015